



ТЕРРИТОРИАЛЬНЫЙ ОРГАН
ФЕДЕРАЛЬНОЙ СЛУЖБЫ
ГОСУДАРСТВЕННОЙ СТАТИСТИКИ
ПО САМАРСКОЙ ОБЛАСТИ

ИНДЕКС ПОТРЕБИТЕЛЬСКИХ ЦЕН

сентябрь 2024 года

21.10.2024

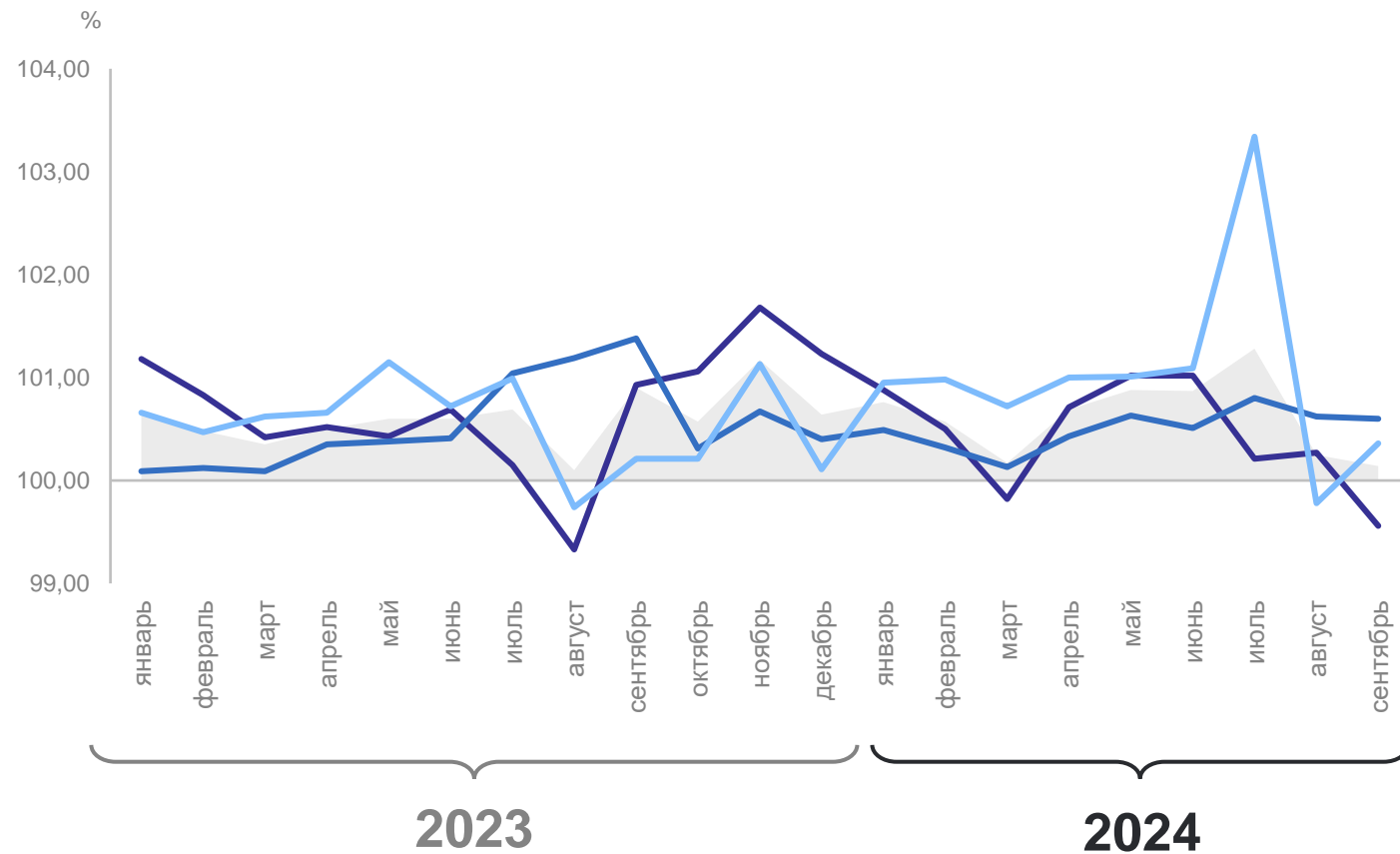
СОДЕРЖАНИЕ

Динамика индекса потребительских цен в % к предыдущему месяцу	3
Динамика индекса потребительских цен в % к декабрю предыдущего года	4
Индексы цен на отдельные группы и виды продовольственных товаров, в % к предыдущему месяцу	5
Индексы цен на отдельные группы и виды продовольственных товаров, в % к декабрю предыдущего года	6
Индексы цен на отдельные группы и виды непродовольственных товаров, в % к предыдущему месяцу	7
Индексы цен на отдельные группы и виды непродовольственных товаров, в % к декабрю предыдущего года	8
Индексы цен и тарифов на услуги, в % к предыдущему месяцу	9
Индексы цен и тарифов на услуги, в % к декабрю предыдущего года	10

ДИНАМИКА ИНДЕКСА ПОТРЕБИТЕЛЬСКИХ ЦЕН

к предыдущему месяцу, %

САМАРАСТАТ



● ИПЦ — продовольственные товары — непродовольственные товары
— услуги

ИПЦ **100,14**

сентябрь 2024 г. к августу 2024 г., %

Продовольственные товары **99,56**

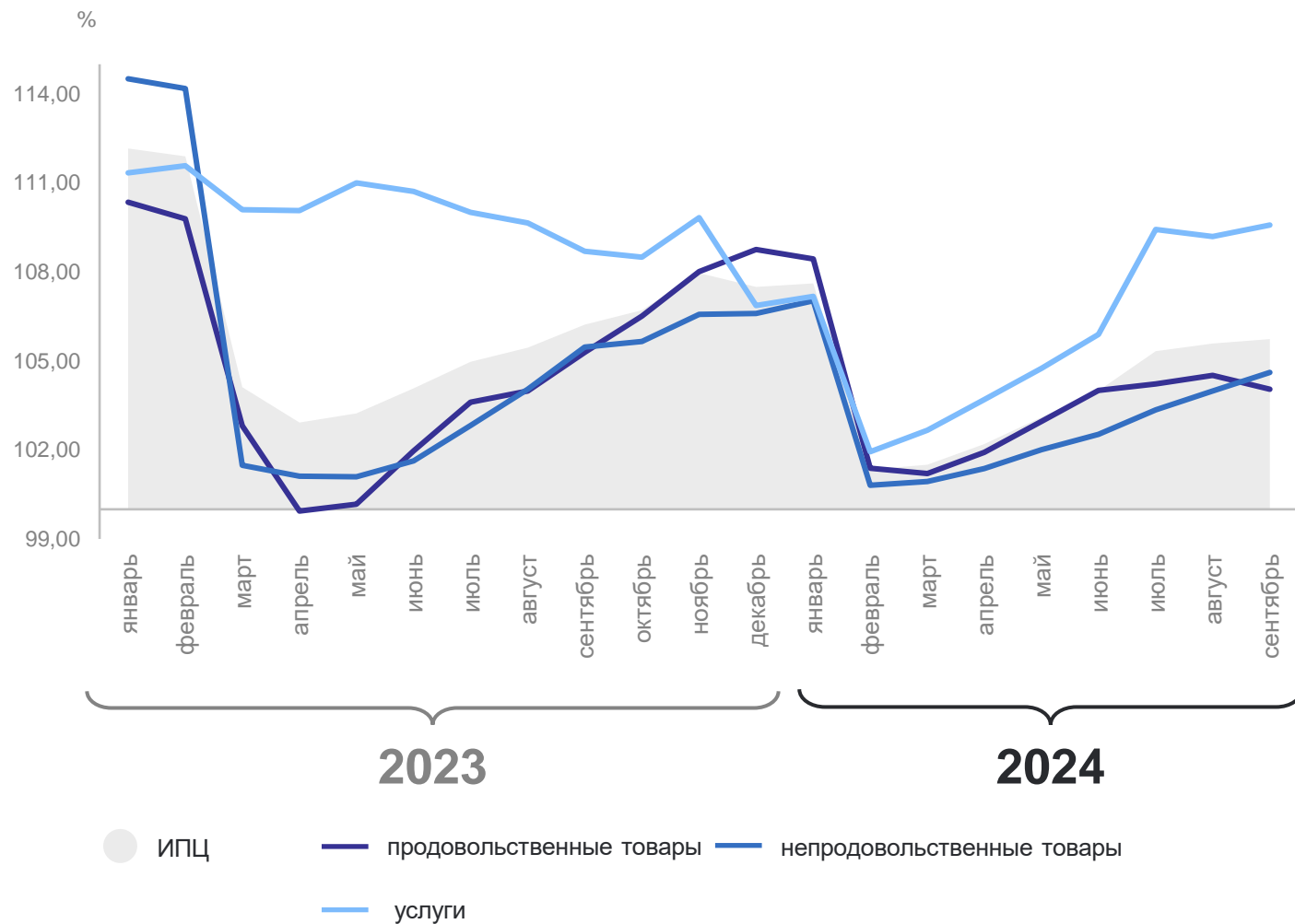
Непродовольственные товары **100,60**

Услуги **100,36**

ДИНАМИКА ИНДЕКСА ПОТРЕБИТЕЛЬСКИХ ЦЕН

к декабрю предыдущего года, %

САМАРАСТАТ



ИПЦ **105,74**

сентябрь 2024 г. к декабрю 2023 г., %

Продовольственные товары **104,05**

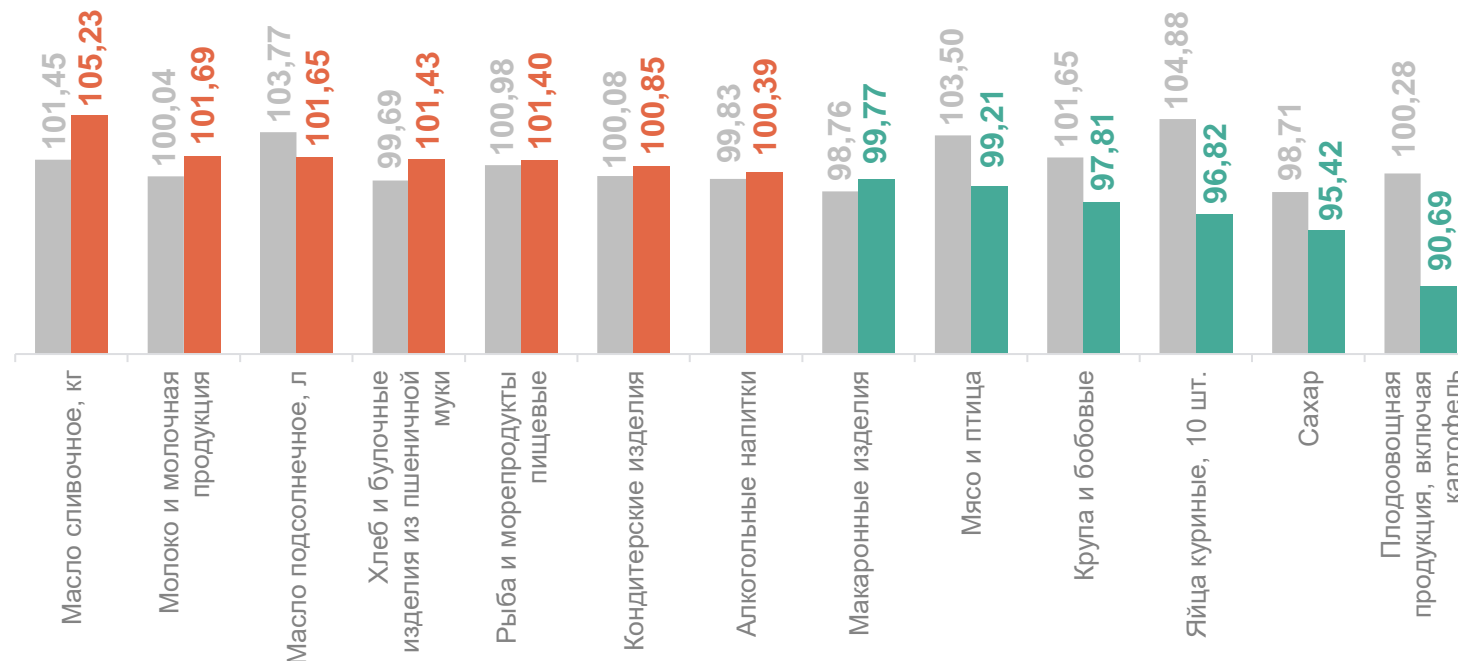
Непродовольственные
товары **104,61**

Услуги **109,58**

ИНДЕКСЫ ЦЕН НА ОТДЕЛЬНЫЕ ГРУППЫ ПРОДОВОЛЬСТВЕННЫХ ТОВАРОВ

сентябрь 2024 г. к предыдущему месяцу, %

САМАРАСТАТ



● сентябрь 2023 г. к августу 2023 г.

● сентябрь 2024 г. к августу 2024 г.

ИНДЕКСЫ ЦЕН НА ОТДЕЛЬНЫЕ ГРУППЫ ПРОДОВОЛЬСТВЕННЫХ ТОВАРОВ

сентябрь 2024 г. к декабрю предыдущего года, %

САМАРАСТАТ

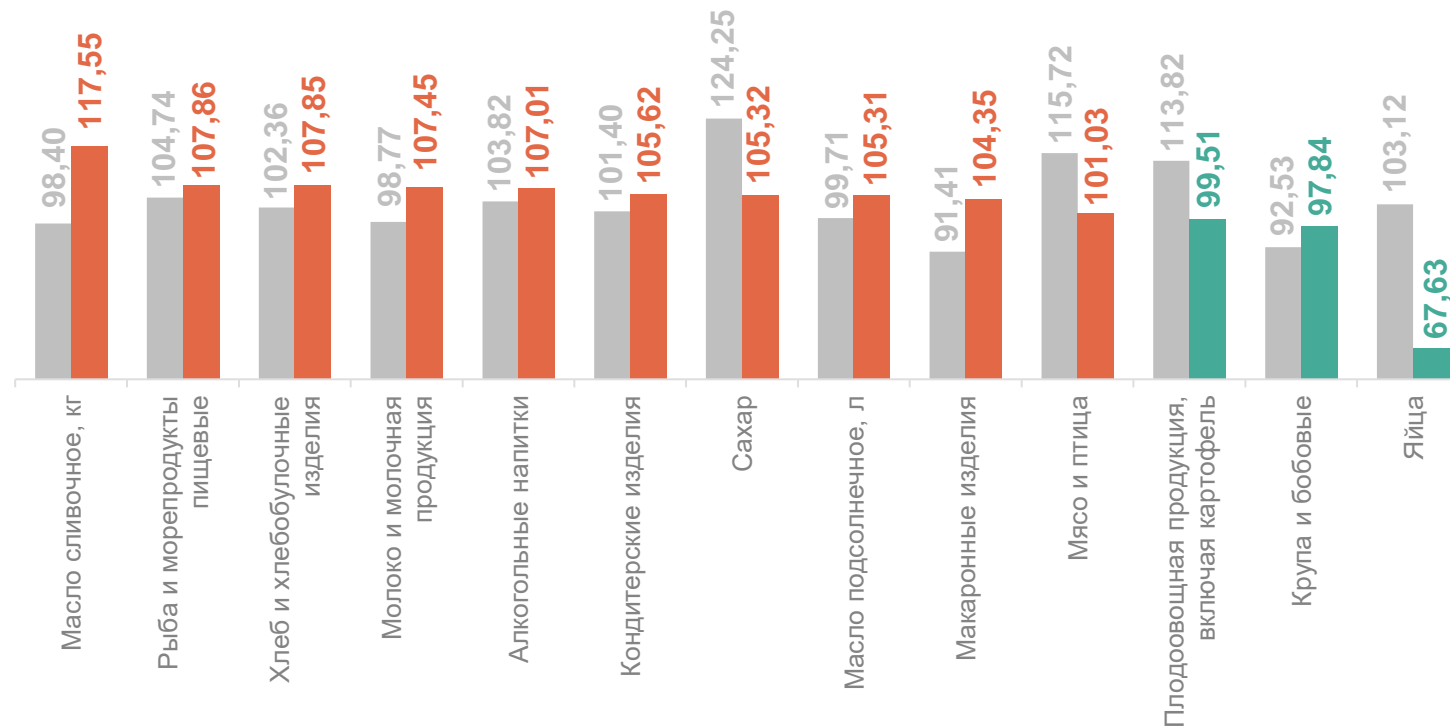
104,05 Продовольственные товары

117,55 Масло сливочное

107,86 Рыба и морепродукты пищевые

97,84 Крупа и бобовые

67,63 Яйца



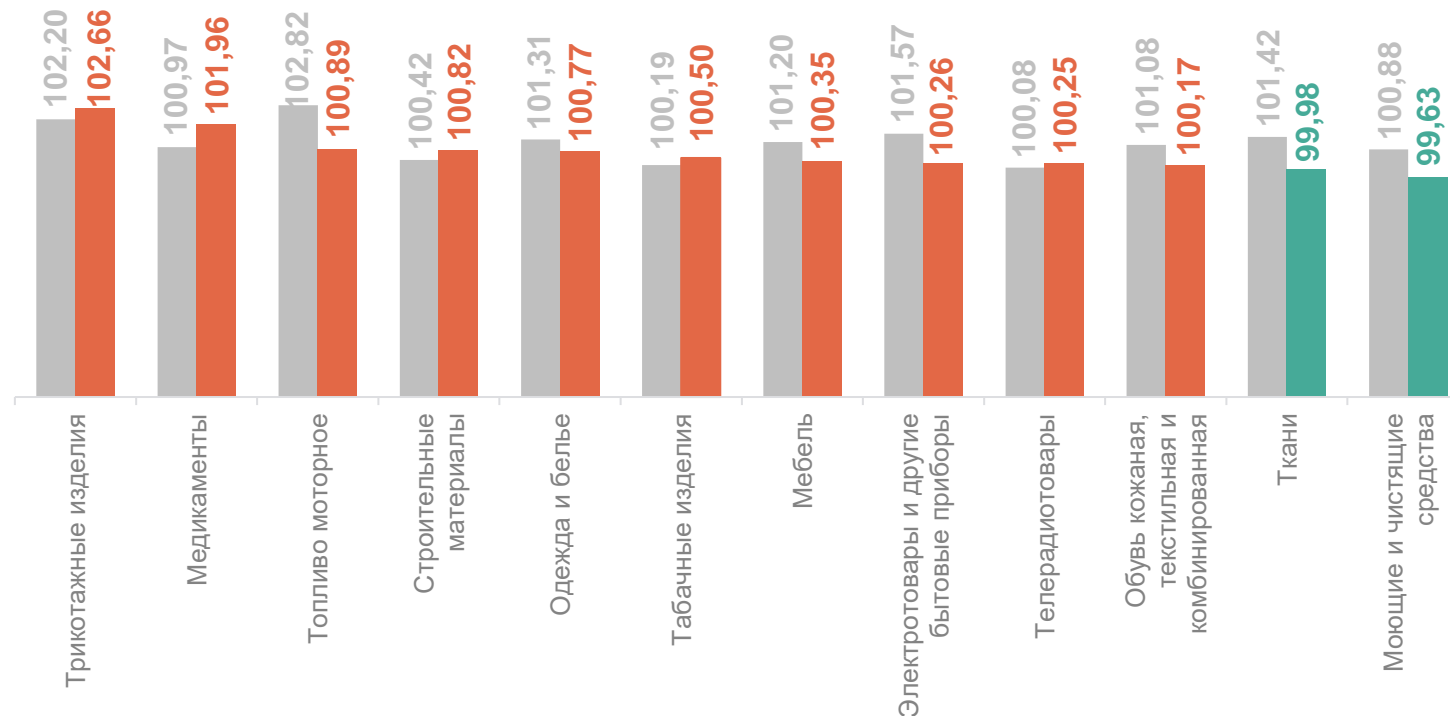
● сентябрь 2023 г. к декабрю 2022 г.

● сентябрь 2024 г. к декабрю 2023 г.

ИНДЕКСЫ ЦЕН НА ОТДЕЛЬНЫЕ ГРУППЫ НЕПРОДОВОЛЬСТВЕННЫХ ТОВАРОВ

сентябрь 2024 г. к предыдущему месяцу, %

САМАРАСТАТ



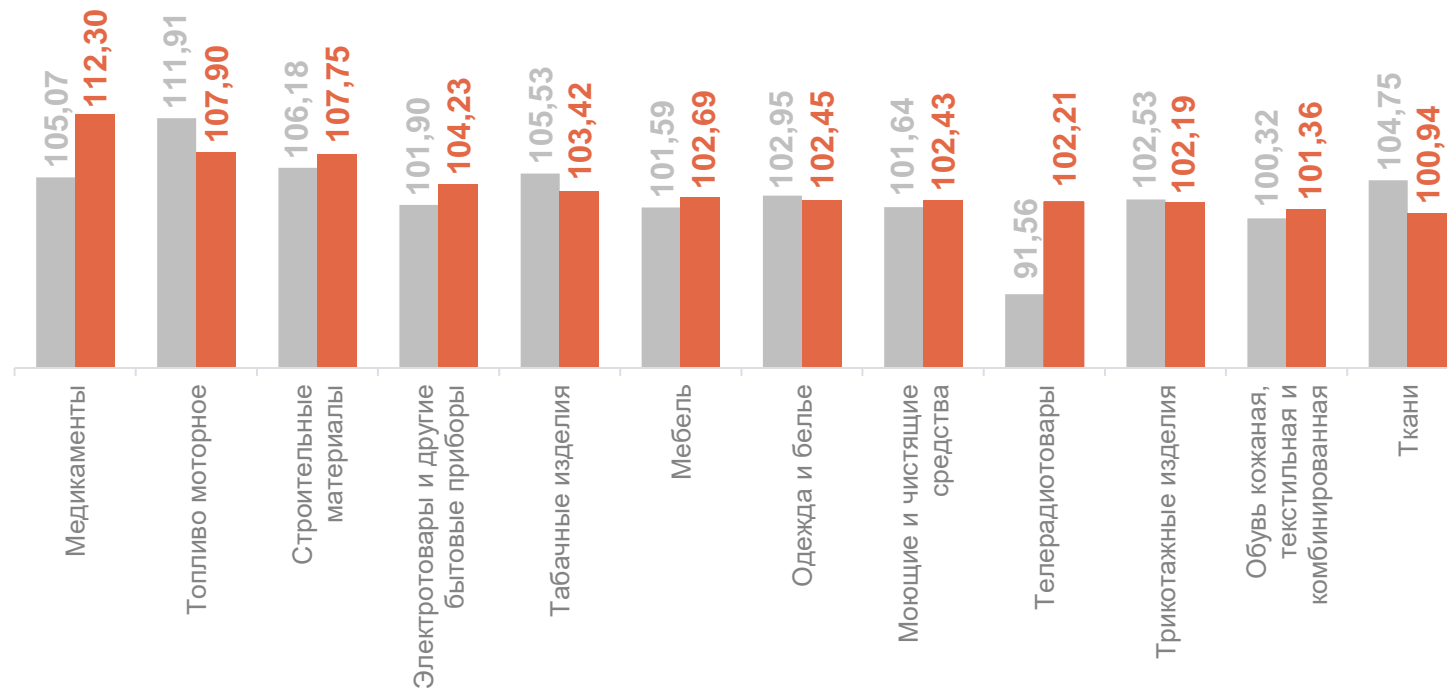
● сентябрь 2023 г. к августу 2023 г.

● сентябрь 2024 г. к августу 2024 г.

ИНДЕКСЫ ЦЕН НА ОТДЕЛЬНЫЕ ГРУППЫ НЕПРОДОВОЛЬСТВЕННЫХ ТОВАРОВ

сентябрь 2024 г. к декабрю предыдущего года, %

САМАРАСТАТ



● сентябрь 2023 г. к декабрю 2022 г.

● сентябрь 2024 г. к декабрю 2023 г.

ИНДЕКСЫ ЦЕН НА ОТДЕЛЬНЫЕ ГРУППЫ УСЛУГ

САМАРАСТАТ

сентябрь 2024 г. к предыдущему месяцу, %

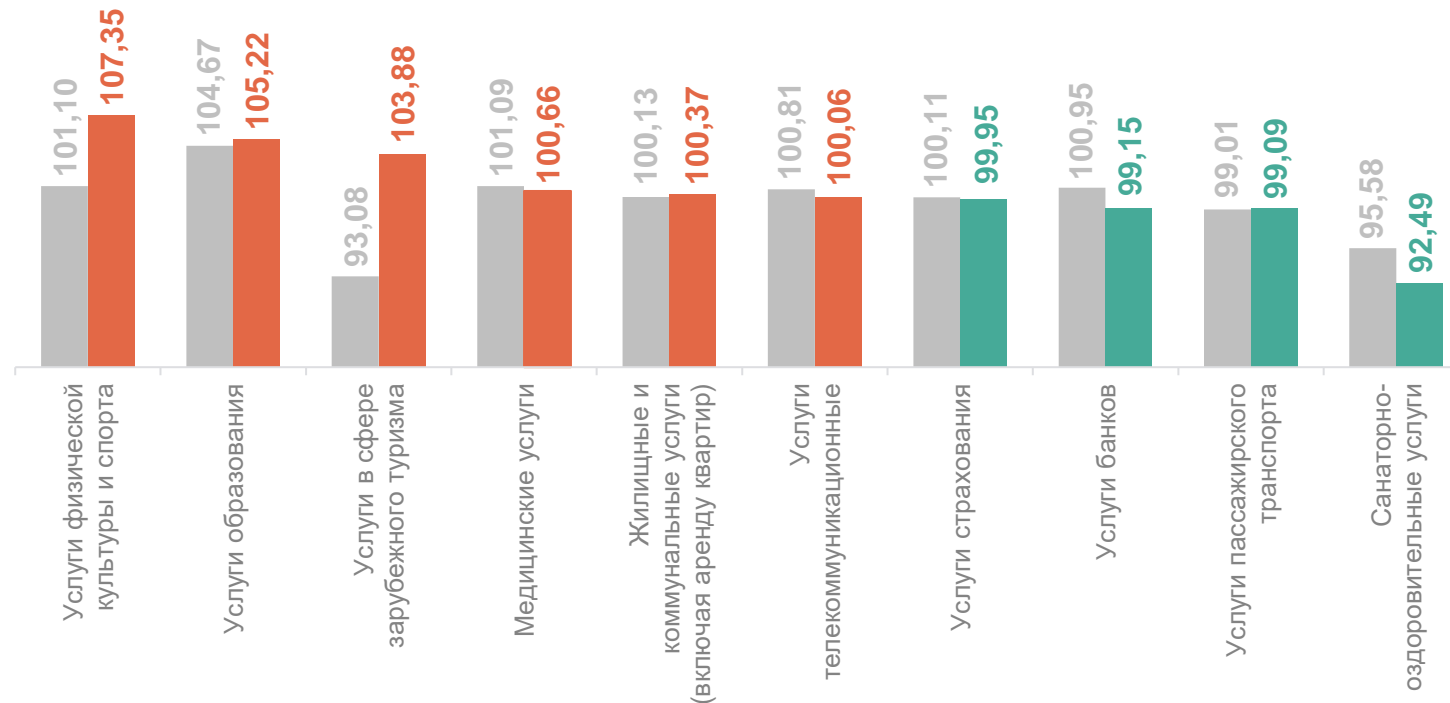
100,36 Услуги

107,35 Услуги физической культуры и спорта

105,22 Услуги образования

92,49 Санаторно-оздоровительные услуги

99,09 Услуги пассажирского транспорта



● сентябрь 2023 г. к августу 2023 г.

● сентябрь 2024 г. к августу 2024 г.

ИНДЕКСЫ ЦЕН НА ОТДЕЛЬНЫЕ ГРУППЫ УСЛУГ

сентябрь 2024 г. к декабрю предыдущего года, %

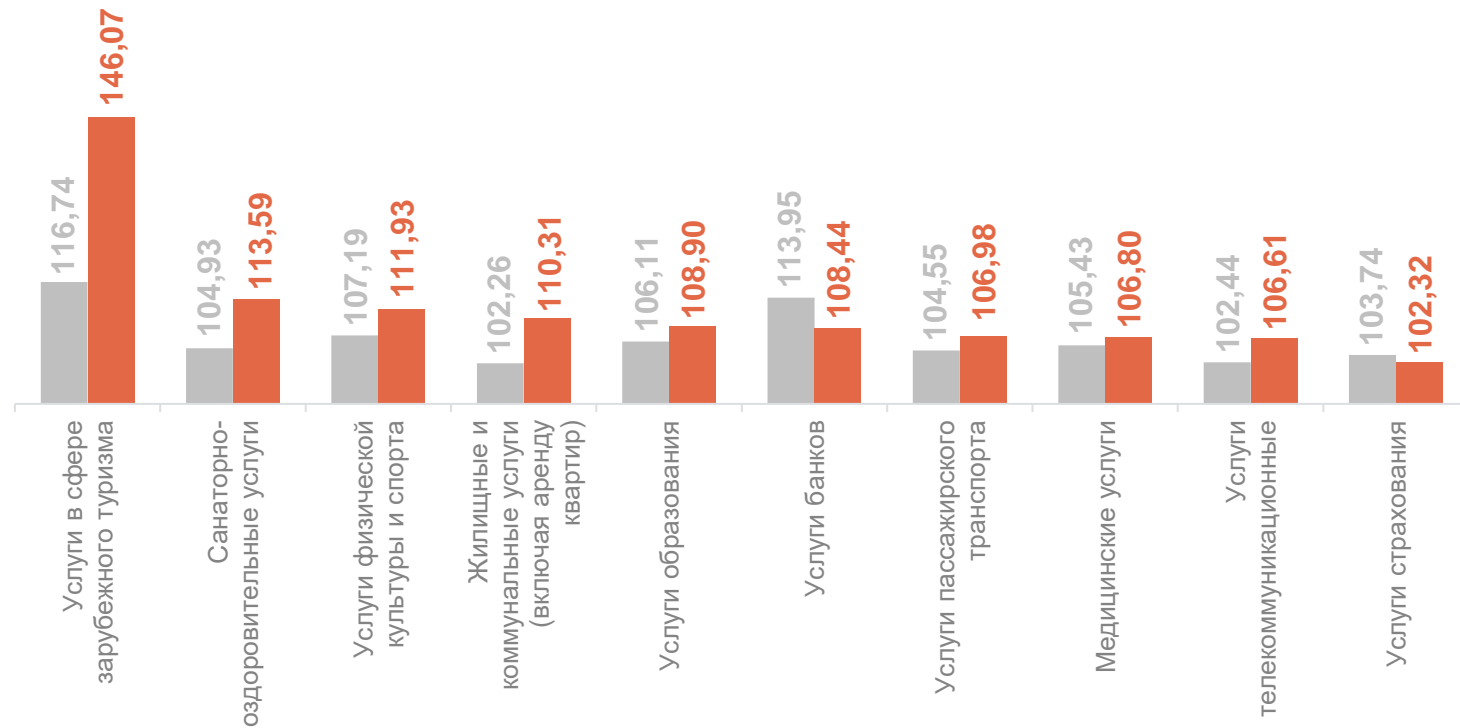
109,58 Услуги

146,07 Услуги в сфере зарубежного туризма

113,59 Санаторно-оздоровительные услуги

106,61 Услуги телекоммуникационные

102,32 Услуги страхования



● сентябрь 2023 г. к декабрю 2022 г. ● сентябрь 2024 г. к декабрю 2023 г.